



帳 號 密 碼 教 學 手 冊

申請
帳號

Chapter 1

點我快速跳頁

查詢
帳號

Chapter 2

點我快速跳頁

忘記
密碼

Chapter 3

點我快速跳頁

更改
密碼

Chapter 4

點我快速跳頁

申請 帳號



Part1

流程說明

Part2
操作教學



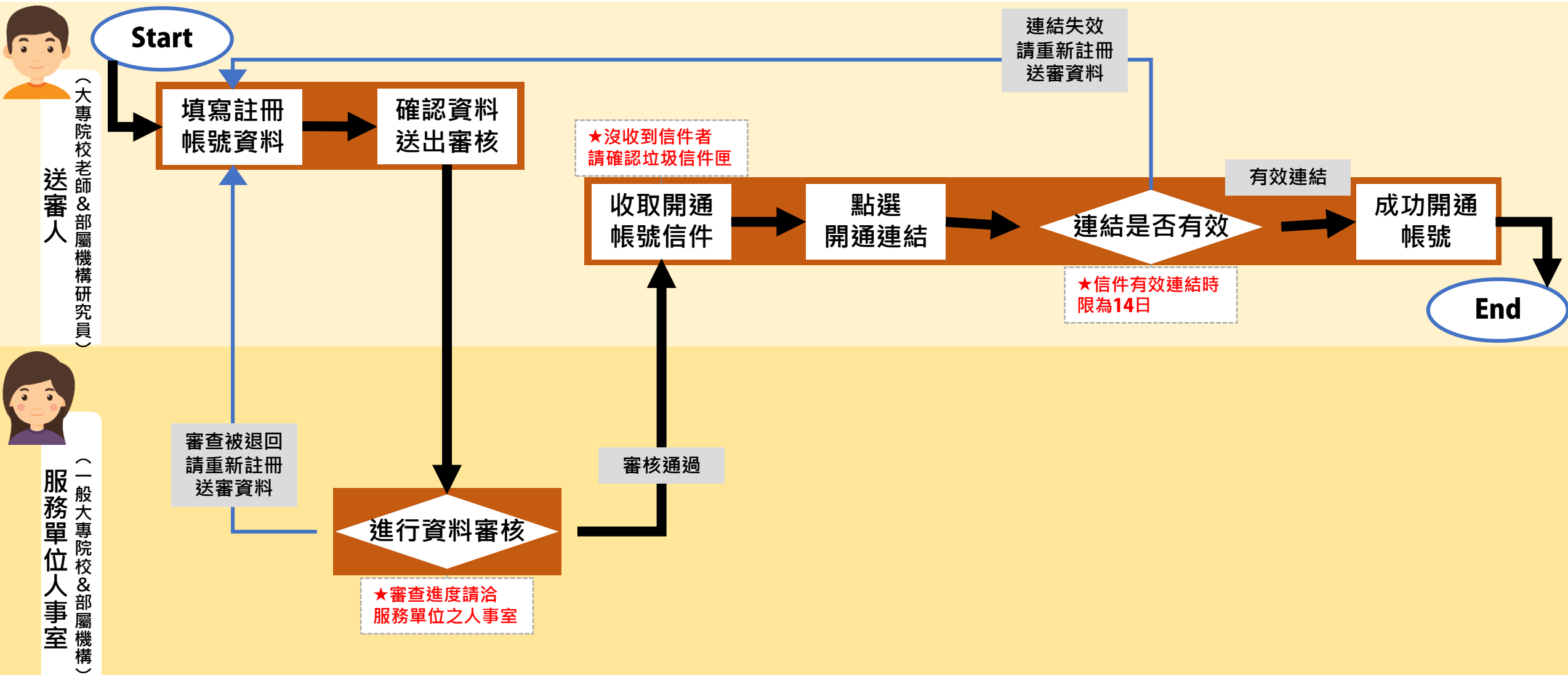


流程說明

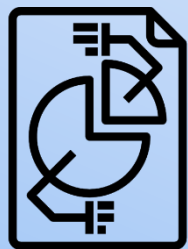


回目錄

申請
帳號



申請 帳號



Part1

流程說明

Part2
操作教學





操作教學



回目錄

申請
帳號

Step1 :
請點選「註冊」按鈕。



教育部高教司教師資格及學術審查科
大專教師送審通報系統

業務簡介 下載專區 問題諮詢 使用說明

登入 清除

忘記密碼 | **註冊**
查詢帳號申請進度

最新消息

發佈日期	標題
106/11/06	使用者密碼強制更新
106/09/22	系統客服可協助事項
106/05/31	SSL憑證更新通知
106/05/16	因應106年2月1日審定辦法修改，系統
106/04/24	因應資安升級，建議使用IE11或新版其他瀏覽器操作
106/04/14	本系統於106年4月25日起將不支援Windows XP使用者之申請
106/03/07	系統調閱歷史審核資料辦法
105/09/02	系統定期於每月1日及15日維護，維護時中午12:00~13:30系統暫停使用。
104/09/03	系統操作說明(送審人及人事室)
103/12/23	人事室取消送審通報操作說明
103/09/16	教師個人資料修改

1 — Records from 1 to 11 of 11 —

使用者登入

請輸入帳號
帳號

密碼

4582

重新產生驗證碼

登入 清除

忘記密碼 **註冊**
查詢帳號申請進度



操作教學



回目錄

申請
帳號

Step2 :
點選您欲申請帳號的身分
別。
點選「確認」。



教育部高教司教師資格及學術審查科
大專教師送審通報系統

[業務簡介](#) [下載專區](#) [問題諮詢](#) [使用說明](#)

▶ 註冊

請選擇欲申請的身分別:

☐ 申請大專教師帳號

☐ 申請部屬機構研究人員帳號

▶ 註冊

請選擇欲申請的身分別:

☐ 申請大專教師帳號

☐ 申請部屬機構研究人員帳號

確認

取消



教育部高教司教師資格及學術審查科
大專教師送審通報系統

為保障用戶網路資訊安全，本系統自即日起不再支援舊版瀏覽器，請儘速升級您的瀏覽器至IE11以上或其他瀏覽器最新版本，未升級者，將無法正常使用本系統，謝謝。
建議使用瀏覽器IE11以上或其他瀏覽器最新版本，解析度1024*768。
地址:台北市中山南路五號4樓 傳真:(02)23976944 系統客服專線:04-24514369
系統客服專線服務時間：周一至周五 早上08:30~12:30 下午13:30~17:30



操作教學



回目錄

申請
帳號

Step3 :
閱讀完注意事項後，
勾選「我已閱讀以上相關
訊息」。
點選「下一步」。

註冊

1. 註冊說明

2. 填寫註冊資料(*為必填資料)

3. 送出註冊申請(*為必填資料)

歡迎您註冊本部教師升等系統的帳號，茲將相關注意事項說明如下：

- 您所填寫的註冊資料，僅用於本部學術業務相關用途，請安心詳實填寫，詳細說明請參考本部 隱私權保護政策 及 個人資料用途說明。
- 如有問題請洽系統客服專線：04-24514369 或 Email 至 schprs-service@hyweb.com.tw，及相關業務人員。
- 系統客服專線服務時間：周一至周五 早上08:30~12:30 下午13:30~17:30。
- 其他業務流程可參考 送審流程說明圖。
- 註冊完成後，請等待貴校人事室啟用您的帳號後，系統會再發送帳號啟用通知信，點選啟用連結後，帳號方能啟用。

☐ 我已閱讀以上相關訊息

上一步

下一步

☐ 我已閱讀以上相關訊息



操作教學



回目錄

申請
帳號

Step4 :

請將「帳號資料」「其他資料」填寫完畢。
填寫完畢後點選「下一步」。

帳號資料

* 使用者帳號

* 個人統一編號 (外籍人士若無身分證號，請輸入居留證號)

* 出生日期 (民國yyyyMMdd)

* 電子郵件 (為避免收不到系統訊息，請填寫學校Email，未來調職仍可修改)

* 確認電子郵件 (請勿直接複製上方Email)

其他資料

* 姓名 (中文)

* 英文名(First name)

* 英文姓(Last name)

* 性別 ☐ 男 ☐ 女

郵遞區號

聯絡電話(公)

聯絡電話(宅)

手機電話

傳真

* 個人備用信箱

* 服務機關

機關學校查詢

上一步 下一步

★貼心提醒★

1. * 號欄位為必填欄位。
2. 【個人備用信箱】不得與【電子郵件】相同（黃底處）。



操作教學



回目錄

申請
帳號

Step5 :

再次確認填寫的資料，確認無誤後點選「存檔」送出。

註冊

1. 註冊說明

2. 填寫註冊資料(*為必填資料)

3. 送出註冊申請(*為必填資料)

帳號資料

*使用者帳號

*個人統一編號

(外籍人士若無身分證號，請輸入居留證號; 港籍人士若無身分證號或居留證號，請輸入香港身分證)

*出生日期

*電子郵件

(為避免收不到系統訊息，請填寫學校Email，未來調職仍可修改)

其他資料

*姓名

(中文)

*英文名

(請與護照相同)

*英文姓

(請與護照相同)

*性別

女

郵遞區號

聯絡地址

*聯絡電話(公)

聯絡電話(宅)

手機電話

傳真

*個人備用信箱(email)

*服務機關

上一步

存檔



操作教學



回目錄

申請
帳號

Step6 :

出現此訊息表示帳號資料
已送至人事室審查。

系統訊息



註冊成功！請等待貴校人事室啟
用您的帳號後，系統會再發送帳
號啟用通知信！

Ok



操作教學



回目錄


申請
帳號

Step7 :

等待服務單位人事室人員
審查。



通過？



不通過？



操作教學



回目錄

申請
帳號

Step8 :

審核通過後系統會寄帳號
開通連結至信箱。
點選連結開通帳號（紅框
處）。

教育部教師升審系統－帳號通知



schprs@mail.moe.gov.tw

寄給 [redacted]

下午4:06 (1 分鐘前)



* 此信件為系統發出信件，請勿直接回覆，感謝您的配合。謝謝！ *

[redacted]，您好：

您於教育部教師升審系統的帳號為：[redacted]，密碼為：[redacted]。

請點選此連結([https://www.schprs.edu.tw/wSite/Control?function=RunAction&_action=extlActive%2FextlActive_gp.xml&](https://www.schprs.edu.tw/wSite/Control?function=RunAction&_action=extlActive%2FextlActive_gp.xml&_actionType=com.hyweb.action.Form&_event=query&atl_key=NDdhY1UyNGMtMDg4NS00NmQyLWI3ZjgtZjA5NzdtYmQxZmUx)

[_actionType=com.hyweb.action.Form&_event=query&atl_key=NDdhY1UyNGMtMDg4NS00NmQyLWI3ZjgtZjA5NzdtYmQxZmUx](https://www.schprs.edu.tw/wSite/Control?function=RunAction&_action=extlActive%2FextlActive_gp.xml&_actionType=com.hyweb.action.Form&_event=query&atl_key=NDdhY1UyNGMtMDg4NS00NmQyLWI3ZjgtZjA5NzdtYmQxZmUx))或複製連結至網址列轉

頁，以啟用此帳戶及密碼。帳號啟用時效：14 天，請在期限內完成啟用作業，並於第一次登入後修改密碼。

教育部教師升審系統(<https://www.schprs.edu.tw/>)

若有其他問題請洽貴機關管理者，謝謝

測試用學校人事室

聯絡電話：[redacted]

Email：[redacted]



操作教學



回目錄

申請
帳號

Step9 :

輸入「使用者帳號」
(使用者自己設定的)。
點選「帳號啟用」。

帳號資料(*為必填資料)

*使用者帳號

系統管理 > 帳號啟用

帳號資料(*為必填資料)

*使用者帳號

帳號啟用 取消

教育部高教司教師資格及學術審查科
大專教師送審通報系統

為保障用戶網路資訊安全，本系統自即日起不再支援舊版瀏覽器，請儘速升級您的瀏覽器至IE11以上或其他瀏覽器最新版本，未升級者，將無法正常使用本系統，謝謝。
建議使用瀏覽器IE11以上或其他瀏覽器最新版本，解析度1024*768。
地址:台北市中山南路五號4樓 傳真:(02)23976944 系統客服專線:04-24514369
系統客服專線服務時間：周一至周五 早上08:30~12:30 下午13:30~17:30



操作教學



回目錄

申請
帳號

Step10 :

出現此訊息表示帳號已成功啟用，可以直接登入系統。

系統訊息

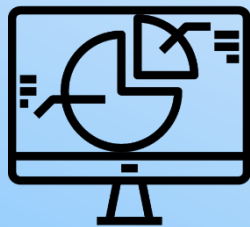


帳號已啟用，請重新登入系統。

Ok



查詢 帳號



Part1

操作教學

Part2
狀態說明






操作教學



回目錄

查詢
帳號

Step1 :
請點選「查詢帳號申請進度」按鈕。



教育部高教司教師資格及學術審查科
大專教師送審通報系統

業務簡介 下載專區 問題諮詢 使用說明

登入

清除

忘記密碼 | 註冊

查詢帳號申請進度

最新消息

發佈日期	標題
106/11/06	使用者密碼強制
106/09/22	系統客服可協助
106/05/31	SSL憑證更新通
106/05/16	因應106年2月1
106/04/24	因應資安升級，
106/04/14	本系統於106年
106/03/07	系統調閱歷史審核資料辦法
105/09/02	系統定期於每月1日及15日維護，維護時中午12:00~13:30系統暫停使用。
104/09/03	系統操作說明(送審人及人事室)
103/12/23	人事室取消送審通報操作說明
103/09/16	教師個人資料修改

1 — Records from 1 to 11 of 11 —

使用者登入

請輸入帳號

帳號

密碼

驗證碼

0608

重新產生驗證碼

登入 清除

忘記密碼 | 註冊

查詢帳號申請進度



操作教學



回目錄

查詢
帳號

Step2 :

輸入查詢條件後，點選
「查詢」按鈕。

帳號狀態查詢

*身分別:

查詢帳號申請進度

帳號狀態查詢

*身分別: 大專教師帳號

*姓名:

*個人統一編號: (外籍人士若無身分證號，請輸入居留證號；港籍人士若無身分證號或居留證號，請輸入香港身分證)

*圖形驗證碼: 3201

大專教師帳號
部屬機構研究人員帳號



★貼心提醒★

1. * 號欄位為必填欄位。
2. 身分別有二選項可選（黃底處）。



操作教學



回目錄

查詢
帳號

Step3 :
即可顯示帳號資訊。

查詢帳號申請進度

帳號狀態查詢

使用者帳號：[redacted]

姓名：[redacted]

個人統一編號：[redacted]

電子郵件：[redacted]

個人備用信箱(email)：[redacted]


身分別：教師

服務學校/服務機關：測試用學校

帳號狀態：啟用

建議處理方式：帳號已啟用，已可使用本系統。

一般大專教師身分
帳號資訊



查詢帳號申請進度

帳號狀態查詢

使用者帳號：[redacted]

姓名：[redacted]

個人統一編號：[redacted]

電子郵件：[redacted]

個人備用信箱(email)：[redacted]


身分別：部屬機構送審人

服務學校/服務機關：測試用部屬機構

帳號狀態：啟用

建議處理方式：帳號已啟用，已可使用本系統。

部屬機構研究身分
帳號資訊

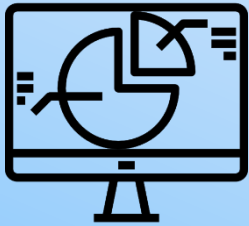


★貼心提醒★

1. 帳號狀態下一個**part**會詳細介紹
(黃底處)。

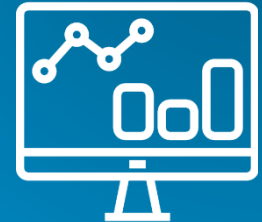


查詢 帳號



Part1 操作教學

Part2 狀態說明





狀態說明



回目錄

查詢
帳號

帳號 狀態	 未啟用	 啟用	停用	 已審核 待啟用	審核退回	逾期末啟用	 查無此人
狀態 說明	人事室審核中	帳號已啟用	帳號停用中	帳號已審核通過但是未開通帳號	帳號審核已被退回	帳號已審核通過但逾期啟用	系統查無資料
處理 方法	請洽詢您服務單位的人事室人員	已可使用本系統，請直接登入即可	如有疑問請洽詢您服務單位的人事室人員	請至信箱收取認證信並點選啟用連結	請洽詢您服務單位的人事室人員	可嘗試重新註冊	請確認查詢資料是否輸入正確，如正確無誤請重新註冊帳號



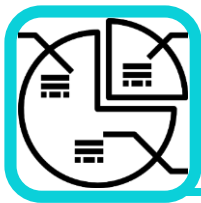
忘記 密碼



Part1 功能說明

Part2 操作教學





功能說明



回目錄

忘記
密碼

密碼提示

系統會顯示**首字**與**末字**，提供給使用者確認。

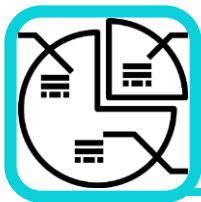
密碼重設

註冊信箱

系統會寄一封信件至當初申請帳號的信箱，請至信箱收信並使用信件內的帳號密碼資訊登入系統。

人工審核

透過**服務單位人事室**審核後系統會寄信至填寫的信箱，透過**信件連結進行帳號開通**後，即可使用信件內容資訊登入系統。



功能說明



回目錄

忘記
密碼

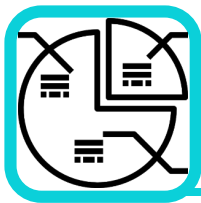
流程解說

01

『註冊信箱』功能流程圖示 . . . 點我快速跳頁

02

『人工審核』功能流程圖示 . . . 點我快速跳頁



功能說明



回選單

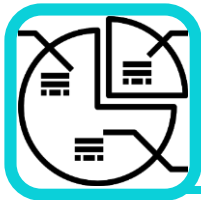


回目錄

忘記
密碼



『註冊信箱』功能流程圖示



功能說明



回選單



回目錄

忘記
密碼

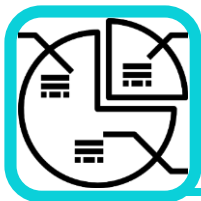
註冊信箱



(大專院校老師 & 部屬機構研究員)

送審人





功能說明



回選單

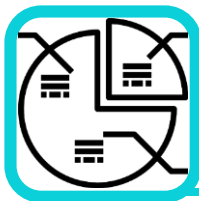


回目錄

忘記
密碼



『人工審核』功能流程圖示



功能說明



回選單



回目錄

忘記密碼

人工審核



開始

於系統選擇
「人工審核」
功能

確認資料
送出審核

★沒收到信件者
請確認垃圾信件匣

收取開通
帳號信件

點選
開通連結

連結失效
請重新註冊
送審資料

連結是否有效

有效連結

成功開通
帳號

結束

★信件有效連結時
限為14日

審查被退回
請重新註冊
送審資料

進行資料審核

審核通過

★審查進度請洽
服務單位之人事室

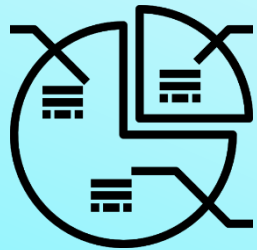


送審人
(大專院校老師 & 部屬機構研究員)

服務單位人事室
(一般大專院校 & 部屬機構)



忘記密碼



Part1 功能說明

Part2 操作教學





操作教學



回目錄

忘記
密碼

以下將教學
三種不同功能的
操作

01

使用『密碼提示』功能教學 . . . 點我快速跳頁

02

使用『註冊信箱』功能教學 . . . 點我快速跳頁

03

使用『人工審核』功能教學 . . . 點我快速跳頁



操作教學



回選單



回目錄

忘記
密碼



使用『密碼提示』功能教學



操作教學



回選單



回目錄

忘記
密碼

密碼提示

Step1 :
請點選「忘記密碼」的功能按鈕。

教育部高教司教師資
大專教師送審

業務簡介 下載專區 問題諮詢 使用說明

登入 清除

忘記密碼 | 註冊
查詢帳號申請進度

最新消息

發佈日期	標題
106/11/06	使用者密碼強制更新
106/09/22	系統客服可協助事項
106/05/31	SSL憑證更新通知
106/05/16	因應106年2月1日審定辦法修改，系統已調整之功能(106-05-16更新)
106/04/24	因應資安升級，建議使用IE11或新版其他瀏覽器操作
106/04/14	本系統於106年4月25日起將不支援Windows XP使用者之申請
106/03/07	系統調閱歷史審核資料辦法
105/09/02	系統定期於每月1日及15日維護，維護時中午12:00~13:30系統暫停使用。
104/09/03	系統操作說明(送審人及人事室)
103/12/23	人事室取消送審通報操作說明
103/09/16	教師個人資料修改

1 — Records from 1 to 11 of 11 —

使用者登入

請輸入帳號

帳號

密碼

驗證碼

4816

重新產生驗證碼

登入 清除

忘記密碼 | 註冊
查詢帳號申請進度



操作教學



回選單



回目錄

忘記
密碼

密碼提示

Step2 :
點選您的身分別，並點選
「確認」。



> 忘記密碼

請選擇欲申請的身分別:

☒ 大專教師帳號

☐ 部屬機構研究人員帳號

> 忘記密碼

請選擇欲申請的身分別:

☒ 大專教師帳號

☐ 部屬機構研究人員帳號

確認

取消



操作教學



回選單



回目錄

忘記
密碼

密碼提示

Step3 :

輸入您的
「身分證字號」、
「姓名」、「生日」與
「驗證碼」後。
點選「下一步」。

個人統一編號

忘記密碼

驗證身分(為保護您帳號的權益與安全，我們需要您進行身分驗證方能透過網頁寄發或重新設置密碼。)

*個人統一編號	<input type="text"/>	(外籍人士若無身分證號，請輸入居留證號；港籍人士若無身分證號或居留證號，請輸入香港身分證)		
*中文姓名	<input type="text"/>			
*生日(民國年)	<input type="text"/>	*生日(月)	<input type="text"/>	(4月請填04)
		*生日(日)	<input type="text"/>	(4號請填04)

1558 重新產生驗證碼

下一步 取消



★貼心提醒★

1. * 號欄位為必填欄位。



操作教學



回選單



回目錄

忘記
密碼

密碼提示

Step4 :

「密碼提示」會顯示您的
密碼首字與末字。

> 忘記密碼

※密碼提示

第一個字



最後一個字





操作教學



回選單



回目錄

忘記
密碼



使用『註冊信箱』功能教學



操作教學



回選單



回目錄

忘記
密碼

註冊信箱

Step1 :
請點選「忘記密碼」的功能按鈕。

教育部高教司教師資
大專教師送審

業務簡介 下載專區 問題諮詢 使用說明

登入 清除

忘記密碼 | 註冊
查詢帳號申請進度

最新消息

發佈日期	標題
106/11/06	使用者密碼強制更新
106/09/22	系統客服可協助事項
106/05/31	SSL憑證更新通知
106/05/16	因應106年2月1日審定辦法修改，系統已調整之功能(106-05-16更新)
106/04/24	因應資安升級，建議使用IE11或新版其他瀏覽器操作
106/04/14	本系統於106年4月25日起將不支援Windows XP使用者之申請
106/03/07	系統調閱歷史審核資料辦法
105/09/02	系統定期於每月1日及15日維護，維護時中午12:00~13:30系統暫停使用。
104/09/03	系統操作說明(送審人及人事室)
103/12/23	人事室取消送審通報操作說明
103/09/16	教師個人資料修改

1 — Records from 1 to 11 of 11 —

使用者登入

請輸入帳號

帳號

密碼

驗證碼

4816

重新產生驗證碼

登入 清除

忘記密碼 | 註冊
查詢帳號申請進度



操作教學



回選單




回目錄

忘記
密碼

註冊信箱

Step2 :
點選您的身分別，並點選
「確認」。



> 忘記密碼

請選擇欲申請的身分別:

☒ 大專教師帳號

☐ 部屬機構研究人員帳號

確認 取消

> 忘記密碼

請選擇欲申請的身分別:

☒ 大專教師帳號

☐ 部屬機構研究人員帳號



操作教學



回選單



回目錄

忘記
密碼

註冊信箱

Step3 :

輸入您的
「身分證字號」、
「姓名」、「生日」與
「驗證碼」後。
點選「下一步」。

個人統一編號

忘記密碼

驗證身分(為保護您帳號的權益與安全，我們需要您進行身分驗證方能透過網頁寄發或重新設置密碼。)

*個人統一編號	<input type="text"/>	(外籍人士若無身分證號，請輸入居留證號；港籍人士若無身分證號或居留證號，請輸入香港身分證)		
*中文姓名	<input type="text"/>			
*生日(民國年)	<input type="text"/>	*生日(月)	<input type="text"/>	(4月請填04)
		*生日(日)	<input type="text"/>	(4號請填04)

1558 重新產生驗證碼

下一步 取消



★貼心提醒★

1. * 號欄位為必填欄位。



操作教學



回選單



回目錄

忘記
密碼

註冊信箱

Step4 :

點選「註冊信箱」，
確認信箱1與信箱2資訊是
否正確。
確認無誤請點選「下一
步」。

☒ 1. 註冊信箱

1.查收EMAIL → 2.點選連結以啟用新密碼 → 3.登入系統並重設慣用密碼。

您的EMAIL為 **信箱1** ; **信箱2** (個人備用信箱) 將會收到一封信。

或由下列兩種方式擇一回復密碼，系統將透過您所選擇的方式，發送帳號和系統新設的密碼：

☒ 1. 註冊信箱

1.查收EMAIL → 2.點選連結以啟用新密碼 → 3.登入系統並重設慣用密碼。

您的EMAIL為 **信箱1** ; **信箱2** (個人備用信箱) 將會收到一封信。

☐ 2. 人工審核

1.填寫資料 → 2.人工審核(24小時) → 3.系統依留下之聯絡方式(Email、電話)發送新密碼 → 4.登入系統並重設慣用密碼。

下一步

返回



操作教學



回選單



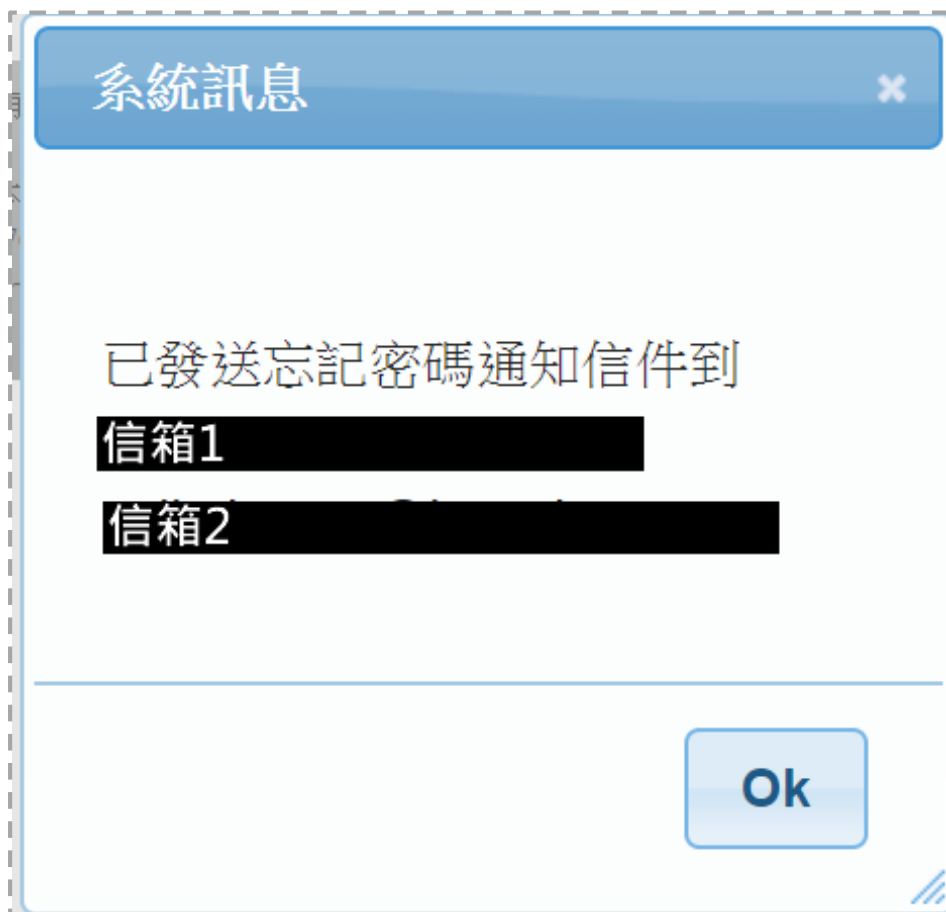
回目錄

忘記
密碼

註冊信箱

Step5 :

看到此訊息即可到信箱收信。





操作教學



回選單



回目錄

忘記
密碼

註冊信箱

Step6 :

根據信件提供的帳號與密碼進入系統。



2018/9/13 (週四) 下午 03:32

schprs@mail.moe.gov.tw

[大專教師資格審查系統]密碼通知信

收件者

* 此信件為系統發出信件，請勿直接回覆，感謝您的配合。謝謝！ *

姓名，您好：

您於教育部教師升審系統的帳號為： 密碼為：
請您使用新密碼登入系統後，進入「個人資料維護」重新設定密碼，謝謝！
大專教師資格審查系統(<https://www.schprs.edu.tw/>)



操作教學



回選單



回目錄

忘記
密碼



使用『人工審核』功能教學



操作教學



回選單



回目錄

忘記
密碼

人工審核

Step1 :
請點選「忘記密碼」的功能按鈕。

教育部高教司教師資
大專教師送審

業務簡介 下載專區 問題諮詢 使用說明

登入 清除

忘記密碼 | 註冊
查詢帳號申請進度

最新消息

發佈日期	標題
106/11/06	使用者密碼強制更新
106/09/22	系統客服可協助事項
106/05/31	SSL憑證更新通知
106/05/16	因應106年2月1日審定辦法修改，系統已調整之功能(106-05-16更新)
106/04/24	因應資安升級，建議使用IE11或新版其他瀏覽器操作
106/04/14	本系統於106年4月25日起將不支援Windows XP使用者之申請
106/03/07	系統調閱歷史審核資料辦法
105/09/02	系統定期於每月1日及15日維護，維護時中午12:00~13:30系統暫停使用。
104/09/03	系統操作說明(送審人及人事室)
103/12/23	人事室取消送審通報操作說明
103/09/16	教師個人資料修改

1 — Records from 1 to 11 of 11 —

使用者登入

請輸入帳號

帳號

密碼

驗證碼

4816

重新產生驗證碼

登入 清除

忘記密碼 | 註冊
查詢帳號申請進度



操作教學



回選單



回目錄

忘記
密碼

人工審核

Step2 :
點選您的身分別，並點選
「確認」。



> 忘記密碼

請選擇欲申請的身分別:

☒ 大專教師帳號

☐ 部屬機構研究人員帳號

確認 取消

> 忘記密碼

請選擇欲申請的身分別:

☒ 大專教師帳號

☐ 部屬機構研究人員帳號



操作教學



回選單



回目錄

忘記
密碼

人工審核

Step3 :

輸入您的
「身分證字號」、
「姓名」、「生日」與
「驗證碼」後。
點選「下一步」。

 個人統一編號

忘記密碼

驗證身分(為保護您帳號的權益與安全，我們需要您進行身分驗證方能透過網頁寄發或重新設置密碼。)

*個人統一編號	<input type="text"/>	(外籍人士若無身分證號，請輸入居留證號；港籍人士若無身分證號或居留證號，請輸入香港身分證)		
*中文姓名	<input type="text"/>			
*生日(民國年)	<input type="text"/>	*生日(月)	<input type="text"/>	(4月請填04)
		*生日(日)	<input type="text"/>	(4號請填04)

1558  重新產生驗證碼

下一步 取消



★貼心提醒★

1. * 號欄位為必填欄位。



操作教學



回選單



回目錄

忘記
密碼

人工審核

Step4 :

點選「人工審核」，
系統會出現
「Email」、「連絡電話」
欄位。
請填寫完畢並確認「送審
學校」是否有誤。
點選「下一步」。

> 忘記密碼

※密碼提示

第一個字

■■■■■

最後一個字

■■■■■

或由下列兩種方式擇一取回密碼，系統將透過您所選擇的方式，發送帳號和系統新設的密碼：

☐ 1. 註冊信箱

1.查收EMAIL → 2.點選連結以啟用新密碼 → 3.登入系統並重設慣用密碼。

您的EMAIL為 **信箱1** : **信箱2** (個人備用信箱) 將會收到一封信。

☐ 2. 人工審核

1.填寫資料 → 2.人工審核(24小時) → 3.系統依留下之聯絡方式(Email、電話)發送新密碼 → 4.登入系統並重設慣用密碼。

☒ 2. 人工審核

1.填寫資料 → 2.人工審核(24小時) → 3.系統依留下之聯絡方式(Email、電話)發送新密碼 → 4.登入系統並重設慣用密碼。

*Email :

聯絡電話 :

現任暨送審學校：

測試用學校

*聯絡電話：

123445

更換學校

下一步

返回





操作教學



回選單



回目錄

忘記
密碼

人工審核

Step5 :

出現此訊息請等人事室人員審核資料。

系統訊息



已送出您的申請! 因人工審核需要一段時間，請您耐心等待，謝謝。

Ok




操作教學

Step6 :

出現此訊息請等人事室人員審核資料。



通過？



回選單



回目錄

忘記
密碼

人工審核



不通過？



操作教學



回選單



回目錄

忘記
密碼

人工審核

Step7 :

審核通過後系統會寄帳號
開通連結至信箱。
點選連結開通帳號。



2018/9/7 (週五) 下午 02:40

schprs@mail.moe.gov.tw

教育部教師升審系統 - 帳號通知

收件者

* 此信件為系統發出信件，請勿直接回覆，感謝您的配合。謝謝！ *

姓名，您好：

您於教育部教師升審系統的帳號為：，密碼為：。

請點選此連結([https://www.schprs.edu.tw/wSite/Control?function=RunAction& action=extlActive%](https://www.schprs.edu.tw/wSite/Control?function=RunAction& action=extlActive%2FextlActive_qp.xml& actionType=com.hyweb.action.Form& event=query&ati_key=ODFjMjk1YzctMDYxZS00MzFILWE2ODUtZTE0ZTM4)

[2FextlActive_qp.xml& actionType=com.hyweb.action.Form& event=query&ati_key=ODFjMjk1YzctMDYxZS00MzFILWE2ODUtZTE0ZTM4](https://www.schprs.edu.tw/wSite/Control?function=RunAction& action=extlActive%2FextlActive_qp.xml& actionType=com.hyweb.action.Form& event=query&ati_key=ODFjMjk1YzctMDYxZS00MzFILWE2ODUtZTE0ZTM4)

或複製連結至網址列轉頁，以啟用此帳戶及密碼。帳號啟用時效：14 天，請在期限內完成啟用作業，並於第一次登入後修改密碼。

教育部教師升審系統(<https://www.schprs.edu.tw/>)

若有其他問題請洽貴機關管理者，謝謝

測試用學校人事室

聯絡電話：

Email：



操作教學



回選單



回目錄

忘記
密碼

人工審核

Step8 :

輸入「使用者帳號」
(使用者自己設定的)。
點選「帳號啟用」。

帳號資料(*為必填資料)

*使用者帳號

系統管理 > 帳號啟用

帳號資料(*為必填資料)

*使用者帳號

帳號啟用 取消

教育部高教司教師資格及學術審查科
大專教師送審通報系統

為保障用戶網路資訊安全，本系統自即日起不再支援舊版瀏覽器，請儘速升級您的瀏覽器至IE11以上或其他瀏覽器最新版本，未升級者，將無法正常使用本系統，謝謝。
建議使用瀏覽器IE11以上或其他瀏覽器最新版本，解析度1024*768。
地址:台北市中山南路五號4樓 傳真:(02)23976944 系統客服專線:04-24514369
系統客服專線服務時間：周一至周五 早上08:30~12:30 下午13:30~17:30



操作教學



回選單



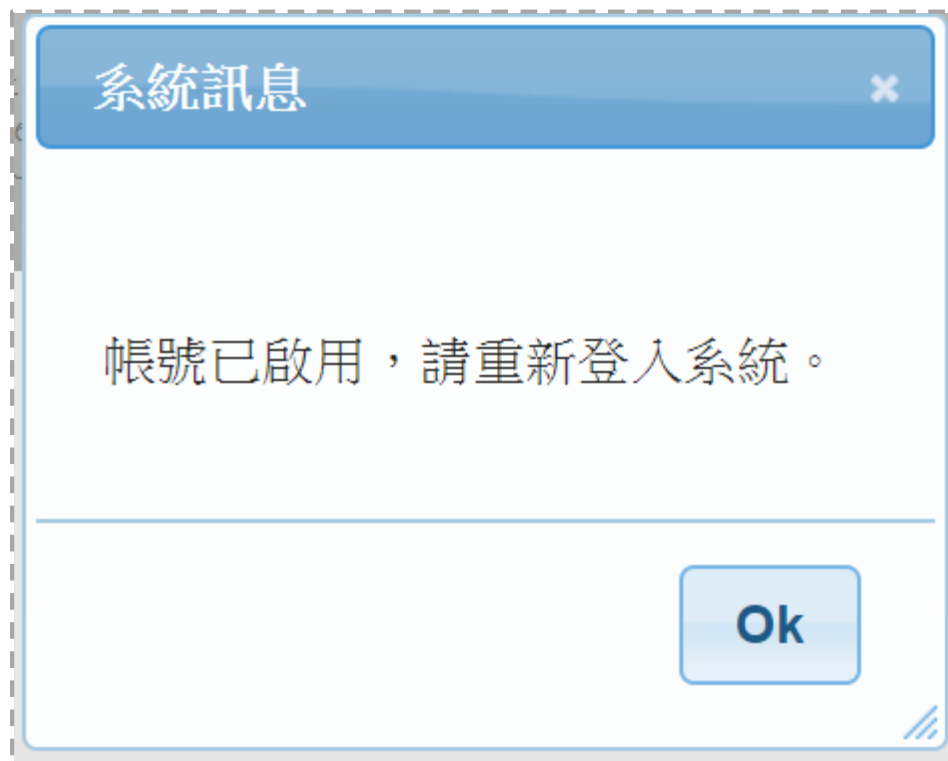
回目錄

忘記
密碼

人工審核

Step9 :

出現此訊息表示帳號已成功啟用，可直接重新登入系統。





更改密碼



Part1

規則說明

Part2
操作教學





規則說明



回目錄

更改
密碼




★更改密碼五大規則：

1. 初次登入或是超過90天未變更者須更改密碼。
2. 新密碼設定由大寫英文、小寫英文、數字三種元素組合。
3. 新密碼設定要超過12碼。
4. 新密碼設定不允許與舊密碼相同。
5. 新密碼設定不得與前三次設定的密碼相同。

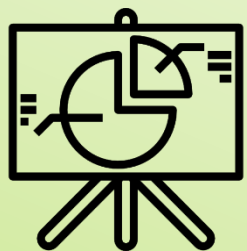
123

Aa





更改
密碼



Part1

規則說明

Part2
教學操作





操作教學

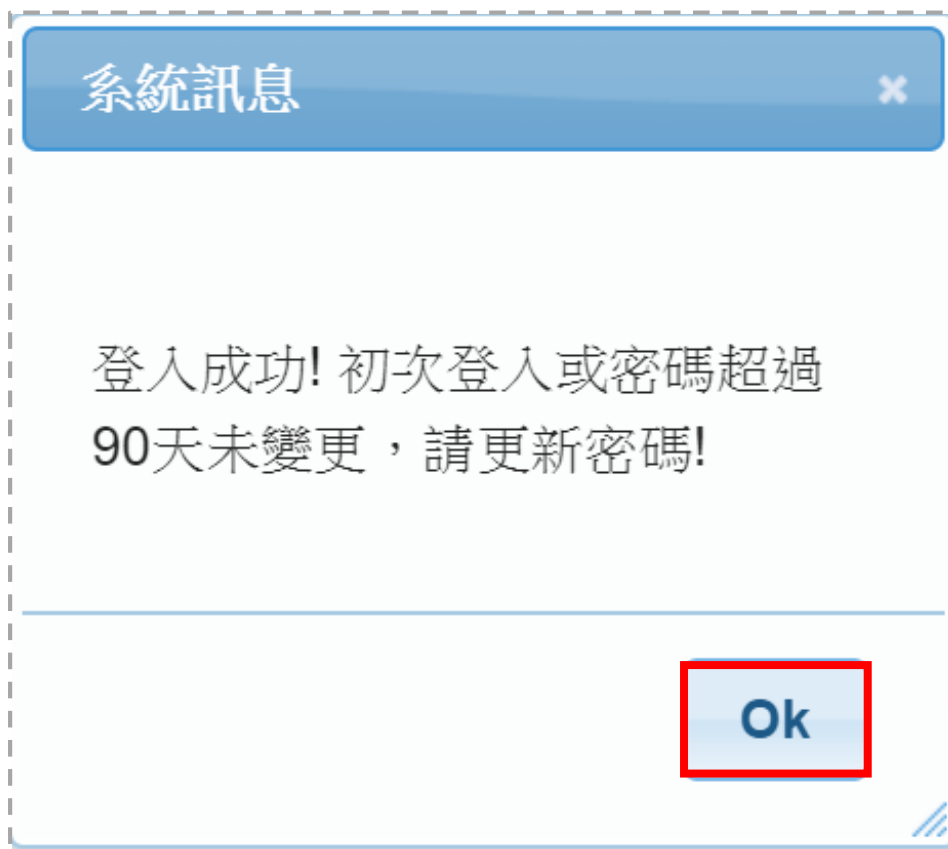


回目錄

更改
密碼

Step 1 :

登入後出現此訊息，點選
「Ok」按鈕。





操作教學



回目錄

更改
密碼

Step2 :

依欄位輸入舊密碼與欲更改成的新密碼，輸入完畢後點選「送出」按鈕。

教育部高教司教師資格及學術審查科 建檔人：[] 登出

專教師送審通報系統

密碼變更

初次登入或密碼超過90天未變更，請更新密碼！

*舊密碼： []

*新密碼： [] (密碼應包含大小寫英文、數字且12碼以上; 新密碼不允許與舊密碼相同; 新密碼不得與前三次密碼相同)

*新密碼確認： []

送出 取消

★貼心提醒★

1. * 號欄位為必填欄位。
2. 首次登入或使用忘記密碼者，舊密碼請參閱信件上資訊。

* 此信件為系統發出，請直接回覆，感謝您的配合。謝謝！ *

姓名 []，您好：

您於教育部教師升審系統的帳號為：[] 密碼為：[]。

請您使用新密碼登入系統後，進入「個人資料維護」重新設定密碼，謝謝！

大專教師資格審查系統(<https://www.schprs.edu.tw/>)



操作教學



回目錄

更改
密碼

Step3 :

出現此訊息，代表密碼修改成功，重新登入即可。

