



專科以上學校教師證書 電子化措施說明會

教育部 112年8月




背景說明：電子證書模組原理



電子證書合成



數位指紋計算



電子證書保存



背景說明：電子學位證書實施成果

合作
大專院校

75
所

正式
啟動發證

60
所

總發證數

175,000+

中文證書 129,542張
英文證書 46,361張

背景說明：電子學位證書合作大專院校






大專教師送審通報系統—電子教師證書建置



國立成功大學
National Cheng Kung University

教育部
電子教師證書



凌網科技
HYWEB TECHNOLOGY CO., LTD

- 前期場域研究 – 量化問卷收集
 - 教師證書電子發證核心建置
 - 教師證書電子驗證網站整合

- 大專教審系統 發證核心串接
- 大專教審系統 發證用例測試

電子教師證書



教授證書

Academic Teaching Rank Accreditation Certificate Professor

○○○ 身分證字號：○○○○○○○○○○ 中華民國○○年○○月○○日生
由○○○學校送審並經本部依專科以上學校教師資格審定辦法審定合於教授資格，年資自○○○年○○月○○日起計

In accordance with the Regulations Governing Accreditation of Teacher Qualifications at Junior Colleges and Institutions of Higher Education, the Ministry of Education has reviewed and approved the Accreditation Application of Mr./Ms. ○○○ at ○○ University, upon whom the rank of Instructor is conferred, effective Month Day, Year

ID Number: ○○○○○○○○○○
Date of Birth: ○○, ○○, ○○○○
Date of Issue: ○○, ○○, ○○○○

部長潘文忠

Pan Wen-chung

TestNameTwo1
Acting Minister of Education
Republic of China (Taiwan)

中華民國 ○○○ 年 ○ 月 ○ 日

教字第 ○○○○○○ 號
REG.NO.: ○○○○○○

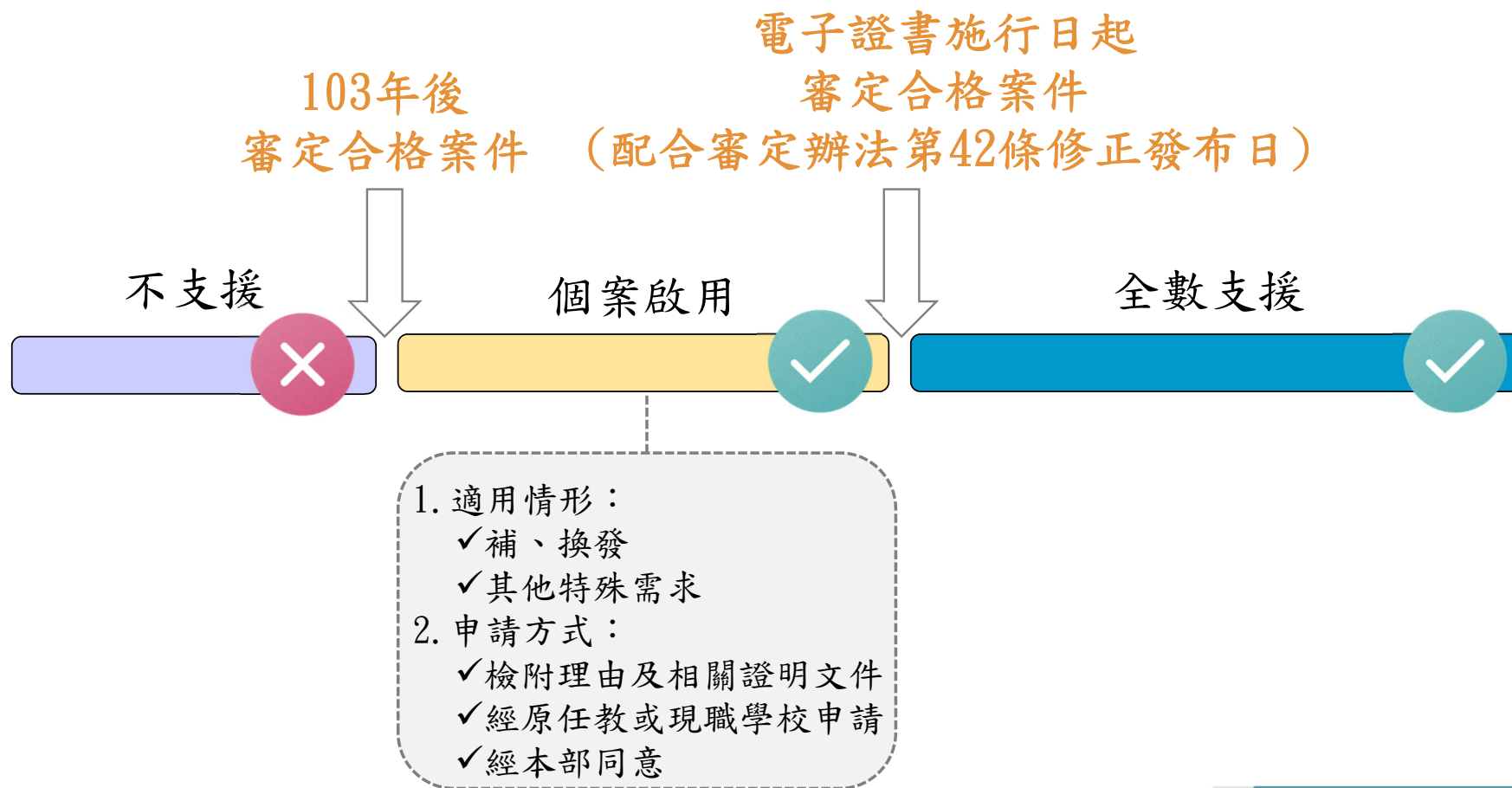
電子證書 Electronic Version of the Certificate

電子教師證書樣張

修正條文	現行條文
第四十二條 教師資格經審定合格者，發給送審等級之教師證書。 教師證書以紙本發放者，應記載下列事項，並黏貼最近三個月一吋半身正面相片及加蓋鋼印： 一、姓名。 二、出生年、月、日。 三、國民身分證統一編號或居留證統一證號。 四、審定等級。 五、證書字號。 六、年資起算。 七、送審學校。 八、發給證書之年月日。 教師證書以電子證書發放者，格式由本部定之。	第四十二條 教師資格經審定合格者，發給送審等級之教師證書。 教師證書格式，由本部定之。 教師證書應記載下列事項，並黏貼最近三個月一吋半身正面相片及加蓋鋼印： 一、姓名。 二、出生年、月、日。 三、國民身分證統一編號或居留證統一證號。 四、審定等級。 五、證書字號。 六、年資起算。 七、送審學校。 八、發給證書之年月日。

審定辦法第42條修正草案

電子教師證書適用對象





教育部電子證書「驗證系統」



電子證書驗證系統

主機架設於教育部，確保系統安全以供各界驗證電子證書使用。



驗證成功

電子證書符合教育部發證內容



驗證失敗

電子證書未受教育部認證



驗證警告

電子證書已非最新版本，
請向教育部發證單位確認



大專教師送審通報系統操作【教師端】

大專教師送審通報系統 建檔人: 凌網老師 編輯 登出

業務簡介 問題諮詢 使用說明 教師申請作業 系統管理

教師申請作業 > 數位教師證書下載

下載數位證書後，可將數位證書電子檔上傳至【教育部數位證書驗證系統】進行驗證！

職級	證書編號
教授	142195

Records from 1 to 1 of 1

大專教師送審通報系統

為保障用戶網路資訊安全，本系統自即日起不再支援舊版瀏覽器，請儘速升級您的瀏覽器至IE11以上或其他瀏覽器最新版本，未升級後，將無法正常使用本系統，謝謝。
建議使用瀏覽器IE11以上或其他瀏覽器最新版本，解析度1024*768。
地址: 台北市中山南路五號4樓 傳真: (02)23976944 系統管理專線: 04-24514369
系統管理專線服務時間: 週一至週五 早上08:30~12:30 下午13:30~17:30

【教師申請作業 -> 下載電子證書】

1. 收到學校人事單位通知
2. 點擊「下載」，下載電子證書
3. 至「教育部電子證書驗證系統」驗證
4. 取得「認證成功」結果



教育部電子證書驗證系統操作



The screenshot displays the '教育部電子證書驗證系統' (Ministry of Education Electronic Certificate Verification System) interface. At the top, there is a navigation bar with links: '關於' (About), '證書驗證' (Certificate Verification), '最新消息' (Latest News), '常見問題' (FAQ), '發證單位' (Issuing Unit), and 'EN'. Below the navigation bar, a progress bar indicates three steps: 1. 選擇證書 (Select Certificate), 2. 上傳狀態 (Upload Status), and 3. 驗證結果 (Verification Result). The main area shows a large blue box with a document icon and a checkmark, containing the text '拖放您的電子學位證書或電子教師證書檔案至此' (Drag and drop your electronic degree certificate or electronic teacher certificate file here). Below this text is a button labeled '上傳檔案' (Upload File). A smaller inset window shows the '驗證成功' (Verification Successful) screen, which includes a green checkmark icon, the text '驗證成功' (Verification Successful), and '此電子證書已受教育部認證為合法證書' (This electronic certificate has been certified by the Ministry of Education as a legal certificate). At the bottom of the inset is a button labeled '上傳其他檔案' (Upload Other Files).

【教育部驗證系統 -> 證書驗證】

1. 上傳電子證書 PDF 檔案
2. 點選「進行驗證」
3. 取得驗證結果

A large, stylized graphic on the left side of the slide, consisting of overlapping geometric shapes in dark grey, teal, and light blue, resembling a large arrow pointing right.

Demo


電子教師證書 | 實際演示



常見問題




證書電子化措施
相關事項



證書領取



證書補、換發



證書驗證



證書撤銷與救濟

FAQ完整版可至「大專教師送審通報系統」或「教育部電子證書驗證系統」查詢下載

簡報結束

Q & A